

中级会计职称考试报名流程

为帮助大家顺利报名，网校整理了中级会计职称考试网上报名详细流程供大家参考，具体内容如下：

第一步：登陆全国会计资格评价网 (<http://kzp.mof.gov.cn/>)，点击报名页面左下方的“考试报名”。

(请用电脑打开 IE 浏览器 (新疆报名系统建议使用 360 浏览器极速模式，) 进行报名。

The screenshot shows the website interface with a sidebar on the left containing navigation links: 公告信息, 党建专栏, 2018 会计专业技术资格, 全国会计专业技术资格无纸化考试, 考试报名, 网上报名订书及查询, 准考证打印, 成绩查询, 证书查询系统, 查验教材真伪. The main content area has tabs for 考试政策, 考试用书信息, and 考试用书答疑. Below these are sections for 会计人才交流, 全国会计资格考试成绩单, and 优秀考生跟踪评价计划. A red arrow points to the '考试报名' link in the sidebar. Another red arrow points to a registration form with fields for 姓名, 性别, 年龄, 专业工作年限, 现任岗位, 财务主管, 最高学历, 本科院校, 浙江财经学院, 学历, 财务管理, 期望岗位, 期望工作地点, 学历, 性别, 年龄, 专业工作年限, 现任岗位, 出纳, 最高学历, 大学, 毕业院校, 哈尔滨金融学院, 学历, 性别, 年龄, 专业工作年限, 现任岗位, 出纳, 最高学历, 大学, 毕业院校, 哈尔滨金融学院.

会计资格评价中心

The menu contains four items: 考试报名 (circled in red), 网上报名订书及查询, 准考证打印, and 成绩查询.

点击图片进入报名入口

第二步：选择中级会计职称报考省份，然后进入到自己所在省份的报名页面，以下仅为截

微信扫描右侧二维码，或搜索 **huanqiuixi** 添加专属助教-小夕夕老师，即刻拥有专属学习顾问。
第一时间掌握考试动态！不再错过报名，不再忘打准考证，更可以拿到内部复习试卷！



中会全国通过率低于 20%，考试难度逐年递增，通过率逐年下降！
 环球网校拥有 17 年培训经验，通过率同领先全国平均值 3 倍，是你通关的不二选择！

图，不可点击，具体入口开通状态请进入报名系统查看。

中级		
省份	报名网址、时间	咨询电话
北京市	点击进入 (2018-03-10至2018-03-31)	010-88549924
天津市	未开通 (2018-03-19至2018-03-23)	022-23254427
河北省	未开通 (2018-03-17至2018-03-30)	咨询电话
山西省	未开通 (2018-03-22至2018-03-31)	咨询电话
内蒙古	点击进入 (2018-03-10至2018-03-29)	咨询电话
辽宁省	点击进入 (2018-03-10至2018-03-31)	咨询电话
吉林省	未开通 (2018-03-12至2018-03-30)	咨询电话
黑龙江	未开通 (2018-03-12至2018-03-22)	咨询电话
上海市	未开通 (3月12日至3月16日 3月27日至3月30日)	021-63770882、63188029、 63188356、63188335
江苏省	点击进入 (2018-03-10至2018-03-28)	咨询电话
浙江省	未开通 (3月13日到3月22日 3月28日到3月30日)	0571-87829191 0571- 87058442
安徽省	点击进入 (2018-03-10至2018-03-28)	咨询电话
福建省	点击进入 (2018-03-10至2018-03-28)	咨询电话
江西省	未开通 (2018-03-12至2018-03-29)	咨询电话
山东省	未开通 (2018-03-15至2018-03-31)	咨询电话
山东青岛	未开通 (2018-03-15至2018-03-31)	咨询电话
河南省	未开通 (2018-03-19至2018-03-29)	咨询电话
湖北省	未开通 (3月14日至3月20日 3月27日至3月29日)	027-87313587

微信扫描右侧二维码，或搜索 huanqiuwx 添加专属助教-小夕夕老师，即刻拥有专属学习顾问。
 第一时间掌握考试动态！不再错过报名，不再忘打准考证，更可以拿到内部复习试卷！



第三步：根据自己是“首次报考人员”还是“非首次报考人员”，选择注册或登录。

报考人员必读事项

- 会计专业技术资格考试暂行规定
- 全国会计专业技术资格无纸化考试考场规则
- 全国会计专业技术资格考试考场规则
- 专业技术人员资格考试违纪违规行为处理规定



首次报考人员和非首次报考考生都必须先填写报名信息

注册
(填写报名信息)

登录
(查看/修改报名信息)

- 首次报考人员：第一次报考“全国会计专业技术资格考试”相关级别的报考人员。
- 非首次报考考生：去年参加过中级考试并有通过科目的考生。

第四步：点击进入以后，查看网上报名须知，选择“完全同意”以后，点击下一步。



网上报名须知

网上报名须知

1. 本人已经认真阅读、理解并遵守本网网上报名系统中《报考人员必读事项》及《公告》所有内容和要求。
2. 本人保证提交的个人信息资料真实并符合相关法律规定，否则承担由此产生的所有后果，并随时接受相关考试管理机构在考前、考中、考后全过程做出的各种检查和处理。
3. 报考人员注册成功后，须使用本网网上报名系统指定的报名注册号、报考人员自己设定的初始密码，作为登录本系统的依据；并妥善保管报名注册号和密码，因保管不善造成的后果由报考人员自行负责。
4. 报考人员应在规定的日期内，自行登录本网网上报名系统，查询本人报名状态。因本人未查询确认而带来的任何不利后果，由报考人员自行负责。
5. 报考人员交费方式按所在地省级考试管理机构的相关规定执行，未经交费无法取得考试资格。
6. 考试时间和考试批次由省级考试管理机构统一安排，并在准考证上载明。
7. 本人理解并同意，如出现不可抗力或突发停电、断网等原因无法正常报名或考试的，由考试管理机构另行安排。

上一步

不同意

完全同意

下一步

第五步：进入报名入口，选择所在省份，查看照片上传注意事项，点击下一步。（照片上传注意事项详见下文）

首次登录考生入口

选择报考省份

— 请选择 —

上一步 下一步

河北省, 内蒙古, 黑龙江, 上海市, 江苏省, 安徽省, 福建省, 江西省, 湖北省, 广东省, 广西, 海南省, 四川省, 贵州省, 云南省, 西藏, 甘肃省, 青海省, 宁夏, 兵团, 甘肃兰州 首次报考人员需要您自传照片, 请先准备好照片文件, 要求:

1、请先注意修改IE的安全设置: [上传照片IE设置](#)


2、照片源文件要求是标准证件照片, 白色背景, jpg格式, 大于10KB, 像素>=295*413, 且经专用报名照片审核处理工具审核通过并处理后方可正常上传。

请点击: [下载安装照片审核处理工具](#)
[照片审核处理工具使用说明](#)

3、照片必须清晰, 完整。

4、近期证件照。

示例照片



如果上面显示“无照片”, 请按以下步骤设置IE: [IE设置方法](#)

第六步：浏览特别提示，确定“我已阅”。进入报名流程图，仔细查看后，确定“我已阅”，点击下一步。

微信扫描右侧二维码，或搜索 **huanqiuixi** 添加专属助教-小夕夕老师，即刻拥有专属学习顾问。
第一时间掌握考试动态！不再错过报名，不再忘打准考证，更可以拿到内部复习试卷！



中会全国通过率低于 20%，考试难度逐年递增，通过率逐年下降！
环球网校拥有 17 年培训经验，通过率同领先全国平均值 3 倍，是你通关的不二选择！



第七步：填写个人证件号码、姓名信息和报考级别，点击下一步。

证件、姓名信息 报名流程

选择报考证件类型*： 身份证 军人证 香港居民证 澳门居民证 台胞证

证件号码*： 证件注册后不能更改
非首次报名考生请输入上次报考的证件类型、号码

再次确认证件号码*： 字母、数字请输入半角字符，全角会自动转为半角

姓名*： 只能填写汉字，中间不允许有空格

选择报考级别*： 中级

微信扫描右侧二维码，或搜索 huanqiuixi 添加专属助教-小夕夕老师，即刻拥有专属学习顾问。
第一时间掌握考试动态！不再错过报名，不再忘打准考证，更可以拿到内部复习试卷！



第八步：个人详细报考信息填写完成后，在此步骤需要上传符合第五步要求标准的照片，点击下一步。
(资料填写要求详见下文)

填写报名信息

***为必填项，字母、数字、空格请输入半角字符，全角会自动转为半角**

地市	<input type="text" value="请选择"/>	报名点	<input type="text" value="请选择"/>
姓名	<input type="text"/>	民族	<input type="text" value="请选择"/>
<p>报考证件类型*: 身份证</p> <p>证件号码*: <input type="text"/></p> <p>性别*: <input type="radio"/> 男 <input checked="" type="radio"/> 女</p> <p>出生年月日*: <input type="text"/></p> <p>(必须1993年9月1日之前出生，否则请去 省级考办指定地点现场报名: 点击查询)</p>			
<p>报考级别*: 中级</p> <p>中级报考科目*: <input type="checkbox"/> 财务管理 <input type="checkbox"/> 经济法 <input type="checkbox"/> 中级会计实务</p>			
学历	<input type="text" value="请选择"/>	毕业时间	<input type="text" value="请选择"/> 年
毕业院校	<input type="text"/>	毕业证编号	<input type="text"/> <small>如果没有，请填写四个0</small>
所学专业	<input type="text" value="请选择"/>	何时从事 会计工作	<input type="text" value="请选择"/> 年 <small>会计工作包括会计、财务与审计工作， 年份。</small>
专业资格	<input type="text" value="请选择"/> <small>此处初、中级仅限通过全国统考取得经济、 统计、审计资格，其他专业资格请选“其他”</small>	会计年限	<input type="text"/> *只能填写数字
工作单位	<input type="text"/>	工作单位地址	<input type="text"/>
电话号码	<input type="text"/> <small>请正确填写并牢记</small>	单位性质	<input type="text" value="请选择"/>
学历性质	<input type="text" value="请选择"/> <small>大专及以上学历必填</small>	所在会计 岗位的职务	<input type="text" value="请选择"/>
通讯地址	<input type="text"/>	邮编	<input type="text"/> <small>*请您正确填写</small>
电子邮件	<input type="text"/>		
<p>照片文件: <input type="text"/> <input type="button" value="浏览..."/></p> <p>可能会出现工的安全警告对话框，请点击其中的“是”按钮， 如果您不想上传照片，请删掉上面文本框内所有内容。</p> <p>1、照片文件类型必须为 .jpg，例如： zhaopian.jpg。</p> <p>2、照片必须先经报名照片审核处理工具审核通过并处理后方可正 常上传。请点击下载安装</p> <p>3、照片必须清晰，完整。</p> <p>4、近期证件照。</p>		<p>示例照片</p>  <p>上传照片并设置</p>	

上一步

下一步

微信扫描右侧二维码，或搜索 **huanqiuxixi** 添加专属助教-小夕夕老师，即刻拥有专属学习顾问。
第一时间掌握考试动态！不再错过报名，不再忘打准考证，更可以拿到内部复习试卷！



第九步：进入考试费用及设置登录密码页面，确定“我已读过所有公告”并设置好登录密码，点击下一步。

公告

[请点击此处查看公告](#)

我已读过所有公告 *

考试费用		
报名费	考试费	总
10 元	66 元	76 元

设置登录密码

请设置您的登录密码： *
(至少8个字符，必须是小写字母，大写字母，数字，特殊字符中任意两个组合)

再输一遍密码： *

密码重置问题

请牢记问题和答案，忘记密码需重置时要用到！

请设置您的重置密码问题： *

答案： *

附加码 *



中会全国通过率低于 20%，考试难度逐年递增，通过率逐年下降！
环球网校拥有 17 年培训经验，通过率同领先全国平均值 3 倍，是你通关的不二选择！

第十步：信息输入完毕后，会自动生成报名注册号，**一定要牢记自己的注册号**。《报名信息表》用于资格审核，建议考生们都打印出来。如果已经退出报名系统，在报名期间重新登录也可查看注册号、打印《报名信息表》。

信息输入完毕



[报名流程](#)

报名信息已录入完毕，您的**报名注册号为**  **请牢记！** 您登录网上报名系统需要报名注册号和登录密码，请用合适的方式牢记！

照片：

无
照
片



[打印报名信息表](#)

[登录（查看/修改信息）](#)

微信扫描右侧二维码，或搜索 **huanqiuixi** 添加专属助教-小夕夕老师，即刻拥有专属学习顾问。
第一时间掌握考试动态！不再错过报名，不再忘打准考证，更可以拿到内部复习试卷！



资料填写要求

一、网上填写报名信息

“全国会计资格评价网”报名系统中要求填写的内容如下：

填写报名信息
报名流程

*为必填项，字母、数字、空格请输入半角字符，全角会自动转为半角

地市 <input type="text" value="请选择"/> *	报名点 <input type="text" value="请选择"/> *
姓名 <input type="text"/>	民族 <input type="text" value="请选择"/> *
报考证件类型*: 身份证 证件号码*: <input type="text"/> 性别*: <input type="radio"/> 男 <input checked="" type="radio"/> 女 出生年月日*: <input type="text"/> (必须1993年9月1日之前出生, 否则请去 省级考办指定地点现场报名: 点击查询)	
报考级别*: 中级 中级报考科目*: <input type="checkbox"/> 财务管理 <input type="checkbox"/> 经济法 <input type="checkbox"/> 中级会计实务	
学历 <input type="text" value="请选择"/> *	毕业时间 <input type="text" value="请选择"/> 年 *
毕业院校 <input type="text"/> *	毕业证编号 <input type="text"/> * 如果没有, 请填四个0
所学专业 <input type="text" value="请选择"/>	何时从事会计工作 <input type="text" value="请选择"/> 年 * 会计工作包括会计、财务与审计工作, 请直接选择年份。
专业资格 <input type="text" value="请选择"/> * 此处初、中级仅限通过全国统考取得经济、统计、审计资格, 其他专业资格请选“其他”	会计年限 <input type="text"/> *只能填写数字
工作单位 <input type="text"/>	工作单位地址 <input type="text"/>
电话号码 <input type="text"/> * 请正确填写并牢记	单位性质 <input type="text" value="请选择"/>
学历性质 <input type="text" value="请选择"/> * 大专及以上学历必填	所在会计岗位的职务 <input type="text" value="请选择"/>
通讯地址 <input type="text"/> *	邮编 <input type="text"/> *请您正确填写
电子邮件 <input type="text"/> *	

照片文件:

可能会出现IE的安全警告对话框, 请点击其中的“是”按钮, 如果您不想上传照片, 请删除上面文本框内所有内容。

1、照片文件类型必须为 .jpg, 例如: zhaopian.jpg。

2、照片必须先经报名照片审核处理工具审核通过并处理后方可正常上传。请[点击下载安装](#)

3、照片必须清晰, 完整。

4、近期证件照。

示例照片

照片

[上传照片并设置](#)

微信扫描右侧二维码，或搜索 huanqiuwx 添加专属助教-小夕夕老师，即刻拥有专属学习顾问。
第一时间掌握考试动态！不再错过报名，不再忘打准考证，更可以拿到内部复习试卷！



（一）各项填写注意事项如下：

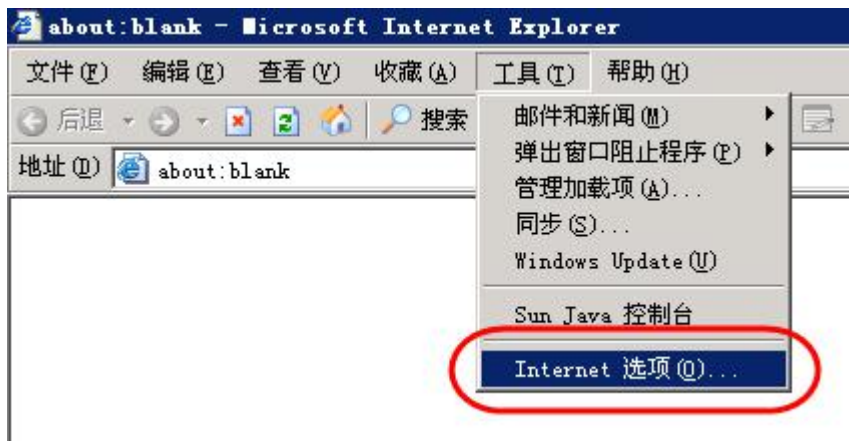
- 1、“学历”：根据自己的学历层次，在下拉菜单中选择；
- 2、“毕业时间”、“毕业院校”、“毕业证编号”：根据毕业证上的记录填写；
- 3、“所学专业”：会计、财管、审计等选择“财经专业”，其他专业选择“非财经专业”；
- 4、“何时从事会计工作”：根据个人情况选择年份；
- 5、“专业资格”：仅限通过全国统考取得经济、统计、审计初/中级资格的报考人员填写，其他专业资格或者没有上述职称，选“其他”；
- 6、“会计年限”：从“何时从事会计工作”起到 2020 年年底；大专学历不能低于 5 年，本科 4 年，双学士 2 年，硕士 1 年，博士无要求；
- 7、“工作单位”、“工作单位地址”：根据个人情况填写，虽然不是必填项，但各地审核要求不同，最好填写完整；
- 8、“电话号码”：请正确填写并牢记，忘记登录密码后需要凭借此号码找回密码；
- 9、“单位性质”：在企业工作（含国有，民营，外资企业）的，选择“企业类”；在行政事业单位的，选择“行政事业类”；除上述二类单位以外的其他单位（例如非营利组织、社会团体、协会等），选择“其他”；
- 10、“学历性质”：选择全日制或者非全日制；一般普通高校毕业生，或者毕业证上写了“脱产”的同学，应该选择全日制；自考毕业生，利用业余时间参加成人高校或者网络远程高等教育获得的毕业证，一般选择“非全日制”；
- 11、“所在会计岗位的职务”：根据个人情况填写“财会部门负责人”、“主管会计”或者“一般会计人员”，职位高低对报考无影响。
- 12、剩余各项根据个人情况填写。
- 13、上传照片需要符合报名系统要求，否则可能上传失败。

（二）上传照片要求：

- 1、修改 IE 浏览器的安全设置，详见下文：

（注：请用 IE 浏览器使用报名系统，如果您使用 IE10 或 IE11，请先把系统域名加入兼容视图）

- ①运行 IE，点击“工具”菜单—“Internet 选项”：

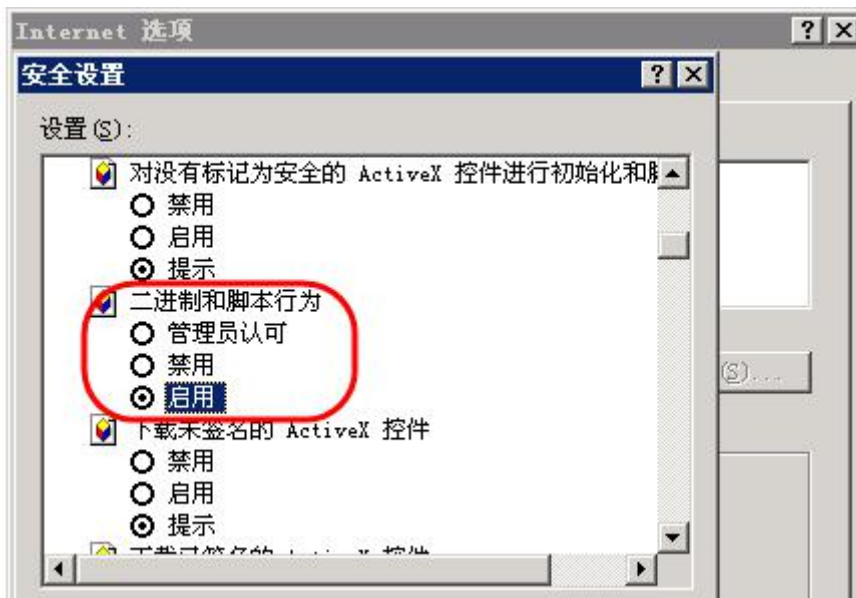


- ②选择“Internet”，点击“自定义级别”按钮：



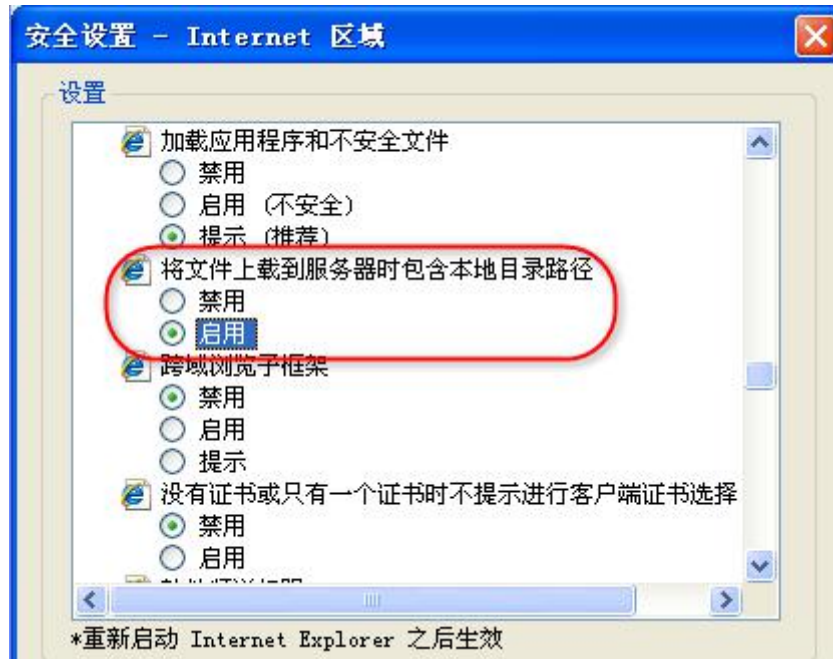


③弹出的安全设置对话框中的“二进制和脚本行为”选择“启用”：



④IE7、IE8：“将文件上载到服务器时包含本地目录路径”选择“启用”：





⑤最后点击下面的“确定”按钮。

2、照片文件类型必须为 .jpg，如 zhaopian.jpg；

3、照片要求宽 295 像素，高 413 像素，文件大于 10kb，照片底色背景为白色，且经专用报名照片审核处理工具审核通过并处理后方可正常上传；

4、照片必须清晰，完整；

5、近期证件照。

可以使用报名系统中提供的照片处理软件（光影魔术手）或者摄像头专用拍照工具。

二、报名资格审核

中级会计职称报考人员网上填写报名信息后还需要进行资格审核，各地资格审核方式不同。其中部分省市如江苏、河南、湖北等，要求考生进行考前现场资格审核或考后现场资格审核，这些地区的考生一定要提前准备以下资料：

1、2020 年度全国会计专业技术中（高）级资格考试网上报名考生信息表（网上报名后自行打印），部分地区要求工作单位在报名信息表上盖章；

2、考生本人二代居民身份证或军官证（香港、澳门居民应提交本人身份证明，台湾居民应提交《台湾居民来往大陆通行证》）；

3、国家教育行政部门认可的学历（或学位）证书（2002 年以后毕业的专科及专科以上考生，须从学信网打印教育部学历证书电子注册备案表）或相关专业技术中级资格证书；

4、其他可以证明考生从事会计工作年限和工作属地的材料，各考区认定要求不同，部分地区如重庆等，报考公告中提供了附件，报考人员下载后打印、填写即可，其他未明确工作年限证明形式的地区请考生咨询现场审核点；

5、通过全国统考取得经济、统计、审计初/中级资格的报考人员不需提供会计工作年限和工作属地证明，但还需另外提供相关专业技术资格证书原件及复印件。

6、部分地区要求非当地户籍的考生现场审核时携带居住证（如北京、上海）、继续教育证明（如福州），具体可致电当地财政局。

以上就是报考 2020 年中级会计职称考试需要填写、准备的资料，**由于各地政策不一、个人情况有差异，如果大家有疑问的话，一定要咨询当地财政部门，以免耽误报名哦！**

说明：因考试政策、内容不断变化与调整，环球网校提供的中级会计职称考试信息仅供参考，如有异议，请考生以权威部门公布的内容为准！

微信扫描右侧二维码，或搜索 huanqiuwx 添加专属助教-小夕夕老师，即刻拥有专属学习顾问。
第一时间掌握考试动态！不再错过报名，不再忘打准考证，更可以拿到内部复习试卷！

